

Auszug aus „Basisinformationsblatt (BIB)“

Stand: 20.02.2023

Ziele


Das Anlageziel des Fonds ist langfristiges Kapitalwachstum.

Für den Fonds erwirbt die Gesellschaft überwiegend Aktien in- und ausländischer Emittenten, die den Anforderungen der Nachhaltigkeitskriterien (ESG) entsprechen. Derivate können sowohl zur Absicherung als auch zur Ertragssteigerung eingesetzt werden. Das Fondsmanagement orientiert sich für den Fonds am MSCI Global Growth Net Index (EUR) als Vergleichsmaßstab.

Anlagesumme benötigen. Der Anlagehorizont sollte bei mindestens 5 Jahren liegen.

Welche Risiken bestehen und was könnte ich im Gegenzug dafür bekommen?

Risikoindikator



Dem Risikoindikator liegt die Annahme zugrunde, dass Sie das Produkt für 5 Jahre halten.

Wenn Sie die Anlage frühzeitig auflösen, kann das tatsächliche Risiko erheblich davon abweichen und Sie erhalten unter Umständen weniger zurück.

Der Gesamtrisikoindikator hilft Ihnen, das mit diesem Produkt verbundene Risiko im Vergleich zu anderen Produkten einzuschätzen. Er zeigt, wie hoch die Wahrscheinlichkeit ist, dass Sie bei diesem Produkt Geld verlieren, weil sich die Märkte in einer bestimmten Weise entwickeln oder wir nicht in der Lage sind, Sie auszubezahlen.

Wir haben dieses Produkt auf einer Skala von 1 bis 7 in die Risikoklasse 4 eingestuft, wobei 4 einer mittleren Risikoklasse entspricht. Das Risiko potenzieller Verluste aus der künftigen Wertentwicklung wird als „mittel“ eingestuft. Bei ungünstigen Marktbedingungen ist es möglich, dass die Fähigkeit beeinträchtigt ist, Ihr Rückgabeverlangen auszuführen.

Auszug aus „Basisinformationsblatt (BIB)“

Stand: 13.04.2023

Ziele

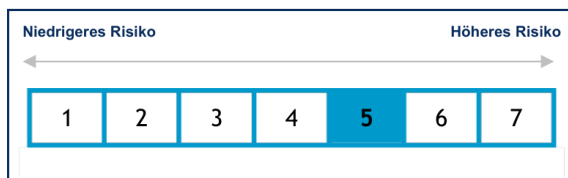
Das Anlageziel des Fonds ist langfristiges Kapitalwachstum.

Für den Fonds erwirbt die Gesellschaft überwiegend Aktien in- und ausländischer Emittenten, die den Anforderungen der Nachhaltigkeitskriterien (ESG) entsprechen. Derivate können sowohl zur Absicherung als auch zur Ertragssteigerung eingesetzt werden. Das Fondsmanagement orientiert sich für den Fonds am MSCI Global Growth Net Index (EUR) als Vergleichsmaßstab.

Anlagesumme benötigen. Der Anlagehorizont sollte bei mindestens 5 Jahren liegen.

Welche Risiken bestehen und was könnte ich im Gegenzug dafür bekommen?

Risikoindikator



Dem Risikoindikator liegt die Annahme zugrunde, dass Sie das Produkt für 5 Jahre halten.

Wenn Sie die Anlage frühzeitig auflösen, kann das tatsächliche Risiko erheblich davon abweichen und Sie erhalten unter Umständen weniger zurück.

Der Gesamtrisikoindikator hilft Ihnen, das mit diesem Produkt verbundene Risiko im Vergleich zu anderen Produkten einzuschätzen. Er zeigt, wie hoch die Wahrscheinlichkeit ist, dass Sie bei diesem Produkt Geld verlieren, weil sich die Märkte in einer bestimmten Weise entwickeln oder wir nicht in der Lage sind, Sie auszuzahlen.

Wir haben dieses Produkt auf einer Skala von 1 bis 7 in die Risikoklasse 5 eingestuft, wobei 5 einer mittelhohen Risikoklasse entspricht. Das Risiko potenzieller Verluste aus der künftigen Wertentwicklung wird als mittelhoch eingestuft. Bei ungünstigen Marktbedingungen ist es wahrscheinlich, dass die Fähigkeit beeinträchtigt ist, Ihr Rückgabeverlangen auszuführen.

Basisinformationsblatt (Stand 20.02.2023)

Zweck

Dieses Informationsblatt stellt Ihnen wesentliche Informationen über dieses Anlageprodukt zur Verfügung. Es handelt sich nicht um Werbematerial. Diese Informationen sind gesetzlich vorgeschrieben, um Ihnen dabei zu helfen, die Art, das Risiko, die Kosten sowie die möglichen Gewinne und Verluste dieses Produkts zu verstehen, und Ihnen dabei zu helfen, es mit anderen Produkten zu vergleichen

Metzler Global Growth Sustainability

ISIN: DE0009752253

PRIIPS Manufacturer: Metzler Asset Management GmbH (MAM)

Telefon: 069/2104-1111, www.metzler.com, metzler-service@metzler.com

Die Bundesanstalt für Finanzdienstleistungsaufsicht (BaFin) ist für die Aufsicht von der MAM in Bezug auf das Basisinformationsblatt zuständig. Dieses PRIIPS ist in Deutschland zugelassen. MAM ist in Deutschland zugelassen und wird durch die BaFin reguliert.

Dieses Dokument wurde am 20. Februar 2023 erstellt.

Um welche Art von Produkt handelt es sich?

Art

Das Produkt ist ein in Deutschland aufgelegtes OGAW-Sondervermögen.

Laufzeit

Das Produkt ist ein offenes OGAW-Sondervermögen.

Ziele

Das Anlageziel des Fonds ist langfristiges Kapitalwachstum.

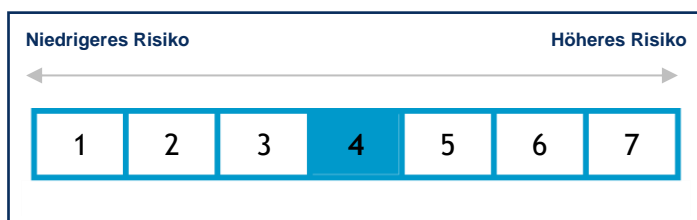
Für den Fonds erwirbt die Gesellschaft überwiegend Aktien in- und ausländischer Emittenten, die den Anforderungen der Nachhaltigkeitskriterien (ESG) entsprechen. Derivate können sowohl zur Absicherung als auch zur Ertragssteigerung eingesetzt werden. Das Fondsmanagement orientiert sich für den Fonds am MSCI Global Growth Net Index (EUR) als Vergleichsmaßstab.

Kleinanleger-Zielgruppe:

Der Fonds richtet sich an alle Arten von Anlegern, die das Ziel der Vermögensbildung bzw. -Vermögensoptimierung verfolgen. Die Anleger sollten in der Lage sein, erhebliche Wertschwankungen und deutliche Verluste zu tragen und keine Garantie bezüglich des Erhalts ihrer Anlagesumme benötigen. Der Anlagehorizont sollte bei mindestens 5 Jahren liegen.

Welche Risiken bestehen und was könnte ich im Gegenzug dafür bekommen?

Risikoindikator



Dem Risikoindikator liegt die Annahme zugrunde, dass Sie das Produkt für 5 Jahre halten.

Wenn Sie die Anlage frühzeitig auflösen, kann das tatsächliche Risiko erheblich davon abweichen und Sie erhalten unter Umständen weniger zurück.

Der Gesamtrisikoindikator hilft Ihnen, das mit diesem Produkt verbundene Risiko im Vergleich zu anderen Produkten einzuschätzen. Er zeigt, wie hoch die Wahrscheinlichkeit ist, dass Sie bei diesem Produkt Geld verlieren, weil sich die Märkte in einer bestimmten Weise entwickeln oder wir nicht in der Lage sind, Sie auszubezahlen.

Wir haben dieses Produkt auf einer Skala von 1 bis 7 in die Risikoklasse 4 eingestuft, wobei 4 einer mittleren Risikoklasse entspricht. Das Risiko potenzieller Verluste aus der künftigen Wertentwicklung wird als „mittel“ eingestuft. Bei ungünstigen Marktbedingungen ist es möglich, dass die Fähigkeit beeinträchtigt ist, Ihr Rückgabeverlangen auszuführen.

Performance-Szenarien

In den angeführten Zahlen sind sämtliche Kosten des Produkts selbst enthalten, jedoch unter Umständen nicht alle Kosten, die Sie an Ihren Berater oder Ihre Vertriebsstelle zahlen müssen. Unberücksichtigt ist auch Ihre persönliche steuerliche Situation, die sich ebenfalls auf dem am Ende erzielten Betrag auswirken kann. Was Sie bei diesem Produkt am Ende herausbekommen, hängt von der künftigen Marktentwicklung ab. Die künftige Marktentwicklung ist ungewiss und lässt sich nicht mit Bestimmtheit vorhersagen. Das dargestellte pessimistische, mittlere und optimistische Szenario veranschaulichen die schlechteste, durchschnittliche und beste Wertentwicklung des Metzler Global Growth Sustainability in den letzten 10 Jahren. Das Stressszenario zeigt, was Sie unter extremen Marktbedingungen zurückbekommen könnten. Diese Art von Szenario ergab sich bei einer Anlage zwischen 2017 - 2022.

Empfohlene Haltedauer: 5 Jahre			
Anlage: 10.000 EUR			
Szenarien		Wenn Sie nach 1 Jahr aussteigen	Wenn Sie nach 5 Jahren (empfohlene Haltedauer) aussteigen
Minimum: Es gibt keine garantierte Mindestrendite			
Stressszenario	Was Sie am Ende nach Abzug der Kosten herausbekommen könnten Durchschnittliche Rendite pro Jahr	1.400 EUR -85,95 %	1.350 EUR -32,99 %
Pessimistisches Szenario¹	Was Sie nach Abzug der Kosten zurückerhalten könnten Durchschnittliche Rendite pro Jahr	8.000 EUR -20,00 %	7.670 EUR -5,17 %
Mittleres Szenario²	Was Sie nach Abzug der Kosten zurückerhalten könnten Durchschnittliche Rendite pro Jahr	10.700 EUR 7,00 %	15.640 EUR 9,36 %
Optimistisches Szenario³	Was Sie nach Abzug der Kosten zurückerhalten könnten Durchschnittliche Rendite pro Jahr	13.860 EUR 38,55 %	20.950 EUR 15,94 %

¹ Diese Art von Szenario ergab sich bei einer Anlage zwischen August 2021 und September 2022.

² Diese Art von Szenario ergab sich bei einer Anlage zwischen Juli 2014 und Juli 2019.

³ Diese Art von Szenario ergab sich bei einer Anlage zwischen Oktober 2016 und Oktober 2021.

Was geschieht, wenn der Metzler Asset Management GmbH (MAM) nicht in der Lage ist, die Auszahlung vorzunehmen?

Der Ausfall der MAM hat keine direkten Auswirkungen auf Ihre Auszahlung, da die gesetzliche Regelung vorsieht, dass bei einer Insolvenz der MAM das Sondervermögen nicht in die Insolvenzmasse eingeht, sondern eigenständig erhalten bleibt.

Welche Kosten entstehen?

Die Person, die Ihnen dieses Produkt verkauft oder Sie dazu berät, kann Ihnen weitere Kosten in Rechnung stellen. Sollte dies der Fall sein, informiert Sie die Person über diese Kosten und zeigt Ihnen, wie sich sämtliche Kosten im Zeitverlauf auf Ihre Anlage auswirken werden.

Kosten im Zeitverlauf

In den Tabellen werden Beträge dargestellt, die zur Deckung verschiedener Kostenarten von Ihrer Anlage entnommen werden. Diese Beträge hängen davon ab, wie viel Sie anlegen, wie lange Sie das Produkt halten und wie gut sich das Produkt entwickelt. Die hier dargestellten Beträge veranschaulichen einen beispielhaften Anlagebetrag und verschiedene mögliche Anlagezeiträume.

Wir haben folgende Annahme zugrunde gelegt: Im ersten Jahr würden Sie den angelegten Betrag zurückerhalten (0 % Jahresrendite). Für die anderen Halteperioden haben wir angenommen, dass sich das Produkt wie im mittleren Szenario dargestellt entwickelt

Anlage: 10.000 EUR	Wenn Sie nach 1 Jahr aussteigen	Wenn Sie nach 5 Jahren aussteigen
Gesamtkosten	735 EUR	2.457 EUR
Jährliche Auswirkungen der Kosten (*)	7,3 %	3,7 %

(*) Diese Angaben veranschaulichen, wie die Kosten Ihre Rendite pro Jahr während der Haltedauer verringern. Wenn Sie beispielsweise zum Ende der empfohlenen Haltedauer aussteigen, wird Ihre durchschnittliche Rendite pro Jahr voraussichtlich 13,0 % vor Kosten und 9,4 % nach Kosten betragen.

Zusammensetzung der Kosten

Einmalige Kosten bei Einstieg oder Ausstieg		Wenn Sie nach 1 Jahr aussteigen
Einstiegskosten	Darin enthalten sind Vertriebskosten in Höhe von 5.0%. Dies ist der Höchstbetrag, der Ihnen berechnet wird. Die Person, die Ihnen das Produkt verkauft, teilt Ihnen die tatsächliche Gebühr mit.	488 EUR
Ausstiegskosten	Wir berechnen keine Ausstiegsgebühr für dieses Produkt.	0 EUR
Laufende Kosten pro Jahr		Wenn Sie nach 1 Jahr aussteigen
Verwaltungsgebühren und sonstige Verwaltungs- oder Betriebskosten	2,4 % des Werts Ihrer Anlage pro Jahr. Hierbei handelt es sich um eine Schätzung auf der Grundlage der tatsächlichen Kosten des letzten Jahres.	236 EUR
Transaktionskosten	0,1 % des Werts Ihrer Anlage pro Jahr. Hierbei handelt es sich um eine Schätzung der Kosten, die anfallen, wenn wir die zugrunde liegenden Anlagen für das Produkt kaufen oder verkaufen. Der tatsächliche Betrag hängt davon ab, wie viel wir kaufen und verkaufen.	11 EUR
Zusätzliche Kosten unter bestimmten Bedingungen		Wenn Sie nach 1 Jahr aussteigen
Erfolgsgebühren	15,00 % p. a. von der Rendite, die der Fonds über die Rendite der für diese Gebühren geltenden Benchmark, d. h. des MSCI Global Growth Net Index (EUR), hinaus erzielt. Die Gesellschaft erhält erst dann eine weitere Performancegebühr, wenn eine etwaige Underperformance des Fonds gegenüber der Benchmark wieder aufgeholt ist. Für das letzte Geschäftsjahr wurde dem Fonds keine Performancegebühr berechnet.	0 EUR

Wie lange sollte ich die Anlage halten, und kann ich vorzeitig Geld entnehmen?

Empfohlene Haltedauer: 5 Jahre

Dieses Produkt ist geeignet für langfristige Investitionen. Anteile an dem Fonds können grundsätzlich bewertungstäglich zurückgegeben werden. Es entstehen keine Kosten oder Gebühren für eine solche Transaktion. Die Gesellschaft kann die Rücknahme aussetzen, wenn außergewöhnliche Umstände dies unter Berücksichtigung der Anlegerinteressen erforderlich erscheinen lassen oder die Rücknahme beschränken, wenn die Rückgabeverlangen der Anleger einen zuvor festgelegten Schwellenwert erreichen, ab dem die Rückgabeverlangen nicht mehr im Interesse der Gesamtheit der Anleger ausgeführt werden können.

Wie kann ich mich beschweren?

Bei Beschwerden können Sie sich per Emailadresse an Compliance@metzler.com sowie schriftlich an die Anschrift Metzler Asset Management GmbH, Compliance, Untermainanlage 1, 60329 Frankfurt am Main wenden. Beschwerden über die Person, die zu dem Produkt berät oder es verkauft, können Sie direkt an diese Person richten.

Sonstige zweckdienliche Angaben

Verwahrstelle des Produktes ist B. Metzler seel. Sohn & Co. AG. Den OGAW-Prospekt und die aktuellen Berichte, die aktuellen Anteilspreise sowie weitere Informationen zu dem Fonds finden Sie kostenlos in deutscher Sprache auf unserer Homepage www.metzler.com. Dort finden Sie ebenfalls Informationen zur vergangenen Wertentwicklung sowie eine monatlich aktualisierte Veröffentlichung der Berechnungen früherer Performance-Szenarien.

Basisinformationsblatt

(Stand 13.04.2023)

Zweck

Dieses Informationsblatt stellt Ihnen wesentliche Informationen über dieses Anlageprodukt zur Verfügung. Es handelt sich nicht um Werbematerial. Diese Informationen sind gesetzlich vorgeschrieben, um Ihnen dabei zu helfen, die Art, das Risiko, die Kosten sowie die möglichen Gewinne und Verluste dieses Produkts zu verstehen, und Ihnen dabei zu helfen, es mit anderen Produkten zu vergleichen

Metzler Global Growth Sustainability

ISIN: DE0009752253

PRIIPS Manufacturer: Metzler Asset Management GmbH (MAM)

Telefon: 069/2104-1111, www.metzler.com, metzler-service@metzler.com

Die Bundesanstalt für Finanzdienstleistungsaufsicht (BaFin) ist für die Aufsicht von der MAM in Bezug auf das Basisinformationsblatt zuständig. Dieses PRIIPS ist in Deutschland zugelassen. MAM ist in Deutschland zugelassen und wird durch die BaFin reguliert.

Dieses Dokument wurde am 13. April 2023 erstellt.

Um welche Art von Produkt handelt es sich?

Art

Das Produkt ist ein in Deutschland aufgelegtes OGAW-Sondervermögen.

Laufzeit

Das Produkt ist ein offenes OGAW-Sondervermögen.

Ziele

Das Anlageziel des Fonds ist langfristiges Kapitalwachstum.

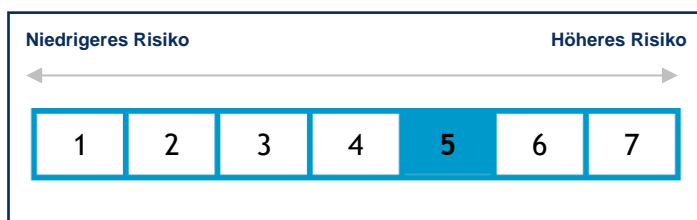
Für den Fonds erwirbt die Gesellschaft überwiegend Aktien in- und ausländischer Emittenten, die den Anforderungen der Nachhaltigkeitskriterien (ESG) entsprechen. Derivate können sowohl zur Absicherung als auch zur Ertragssteigerung eingesetzt werden. Das Fondsmanagement orientiert sich für den Fonds am MSCI Global Growth Net Index (EUR) als Vergleichsmaßstab.

Kleinanleger-Zielgruppe:

Der Fonds richtet sich an alle Arten von Anlegern, die das Ziel der Vermögensbildung bzw. -Vermögensoptimierung verfolgen. Die Anleger sollten in der Lage sein, erhebliche Wertschwankungen und deutliche Verluste zu tragen und keine Garantie bezüglich des Erhalts ihrer Anlagesumme benötigen. Der Anlagehorizont sollte bei mindestens 5 Jahren liegen.

Welche Risiken bestehen und was könnte ich im Gegenzug dafür bekommen?

Risikoindikator



Dem Risikoindikator liegt die Annahme zugrunde, dass Sie das Produkt für 5 Jahre halten.

Wenn Sie die Anlage frühzeitig auflösen, kann das tatsächliche Risiko erheblich davon abweichen und Sie erhalten unter Umständen weniger zurück.

Der Gesamtrisikoindikator hilft Ihnen, das mit diesem Produkt verbundene Risiko im Vergleich zu anderen Produkten einzuschätzen. Er zeigt, wie hoch die Wahrscheinlichkeit ist, dass Sie bei diesem Produkt Geld verlieren, weil sich die Märkte in einer bestimmten Weise entwickeln oder wir nicht in der Lage sind, Sie auszuzahlen.

Wir haben dieses Produkt auf einer Skala von 1 bis 7 in die Risikoklasse 5 eingestuft, wobei 5 einer mittelhohen Risikoklasse entspricht. Das Risiko potenzieller Verluste aus der künftigen Wertentwicklung wird als mittelhoch eingestuft. Bei ungünstigen Marktbedingungen ist es wahrscheinlich, dass die Fähigkeit beeinträchtigt ist, Ihr Rückgabeverlangen auszuführen.

Performance-Szenarien

In den angeführten Zahlen sind sämtliche Kosten des Produkts selbst enthalten, jedoch unter Umständen nicht alle Kosten, die Sie an Ihren Berater oder Ihre Vertriebsstelle zahlen müssen. Unberücksichtigt ist auch Ihre persönliche steuerliche Situation, die sich ebenfalls auf dem am Ende erzielten Betrag auswirken kann. Was Sie bei diesem Produkt am Ende herausbekommen, hängt von der künftigen Marktentwicklung ab. Die künftige Marktentwicklung ist ungewiss und lässt sich nicht mit Bestimmtheit vorhersagen. Das dargestellte pessimistische, mittlere und optimistische Szenario veranschaulichen die schlechteste, durchschnittliche und beste Wertentwicklung des Metzler Global Growth Sustainability in den letzten 10 Jahren. Das Stressszenario zeigt, was Sie unter extremen Marktbedingungen zurückbekommen könnten. Diese Art von Szenario ergab sich bei einer Anlage zwischen 2017 - 2022.

Empfohlene Haltedauer: 5 Jahre			
Anlage: 10.000 EUR			
Szenarien		Wenn Sie nach 1 Jahr aussteigen	Wenn Sie nach 5 Jahren (empfohlene Haltedauer) aussteigen
Minimum: Es gibt keine garantierte Mindestrendite			
Stressszenario	Was Sie am Ende nach Abzug der Kosten herausbekommen könnten Durchschnittliche Rendite pro Jahr	1.440 EUR -85,62 %	1.410 EUR -32,38 %
Pessimistisches Szenario¹	Was Sie nach Abzug der Kosten zurückerhalten könnten Durchschnittliche Rendite pro Jahr	6.880 EUR -31,16 %	7.290 EUR -6,13 %
Mittleres Szenario²	Was Sie nach Abzug der Kosten zurückerhalten könnten Durchschnittliche Rendite pro Jahr	10.670 EUR 6,68 %	15.150 EUR 8,66 %
Optimistisches Szenario³	Was Sie nach Abzug der Kosten zurückerhalten könnten Durchschnittliche Rendite pro Jahr	13.860 EUR 38,55 %	20.950 EUR 15,94 %

¹ Diese Art von Szenario ergab sich bei einer Anlage zwischen Dezember 2021 und Februar 2023.

² Diese Art von Szenario ergab sich bei einer Anlage zwischen Juni 2017 und Juni 2022.

³ Diese Art von Szenario ergab sich bei einer Anlage zwischen Oktober 2016 und Oktober 2021.

Was geschieht, wenn der Metzler Asset Management GmbH (MAM) nicht in der Lage ist, die Auszahlung vorzunehmen?

Der Ausfall der MAM hat keine direkten Auswirkungen auf Ihre Auszahlung, da die gesetzliche Regelung vorsieht, dass bei einer Insolvenz der MAM das Sondervermögen nicht in die Insolvenzmasse eingeht, sondern eigenständig erhalten bleibt.

Welche Kosten entstehen?

Die Person, die Ihnen dieses Produkt verkauft oder Sie dazu berät, kann Ihnen weitere Kosten in Rechnung stellen. Sollte dies der Fall sein, informiert Sie die Person über diese Kosten und zeigt Ihnen, wie sich sämtliche Kosten im Zeitverlauf auf Ihre Anlage auswirken werden.

Kosten im Zeitverlauf

In den Tabellen werden Beträge dargestellt, die zur Deckung verschiedener Kostenarten von Ihrer Anlage entnommen werden. Diese Beträge hängen davon ab, wie viel Sie anlegen, wie lange Sie das Produkt halten und wie gut sich das Produkt entwickelt. Die hier dargestellten Beträge veranschaulichen einen beispielhaften Anlagebetrag und verschiedene mögliche Anlagezeiträume.

Wir haben folgende Annahme zugrunde gelegt: Im ersten Jahr würden Sie den angelegten Betrag zurückerhalten (0 % Jahresrendite). Für die anderen Halteperioden haben wir angenommen, dass sich das Produkt wie im mittleren Szenario dargestellt entwickelt

Anlage: 10.000 EUR	Wenn Sie nach 1 Jahr aussteigen	Wenn Sie nach 5 Jahren aussteigen
Gesamtkosten	731 EUR	2.360 EUR
Jährliche Auswirkungen der Kosten (*)	7,3 %	3,6 %

(*) Diese Angaben veranschaulichen, wie die Kosten Ihre Rendite pro Jahr während der Haltedauer verringern. Wenn Sie beispielsweise zum Ende der empfohlenen Haltedauer aussteigen, wird Ihre durchschnittliche Rendite pro Jahr voraussichtlich 12,3 % vor Kosten und 8,7 % nach Kosten betragen.

Zusammensetzung der Kosten

Einmalige Kosten bei Einstieg oder Ausstieg		Wenn Sie nach 1 Jahr aussteigen
Einstiegskosten	Darin enthalten sind Vertriebskosten in Höhe von 5.0%. Dies ist der Höchstbetrag, der Ihnen berechnet wird. Die Person, die Ihnen das Produkt verkauft, teilt Ihnen die tatsächliche Gebühr mit.	488 EUR
Ausstiegskosten	Wir berechnen keine Ausstiegsgebühr für dieses Produkt.	0 EUR
Laufende Kosten pro Jahr		Wenn Sie nach 1 Jahr aussteigen
Verwaltungsgebühren und sonstige Verwaltungs- oder Betriebskosten	2,3 % des Werts Ihrer Anlage pro Jahr. Hierbei handelt es sich um eine Schätzung auf der Grundlage der tatsächlichen Kosten des letzten Jahres.	232 EUR
Transaktionskosten	0,1 % des Werts Ihrer Anlage pro Jahr. Hierbei handelt es sich um eine Schätzung der Kosten, die anfallen, wenn wir die zugrunde liegenden Anlagen für das Produkt kaufen oder verkaufen. Der tatsächliche Betrag hängt davon ab, wie viel wir kaufen und verkaufen.	11 EUR
Zusätzliche Kosten unter bestimmten Bedingungen		Wenn Sie nach 1 Jahr aussteigen
Erfolgsgebühren	15,00 % p. a. von der Rendite, die der Fonds über die Rendite der für diese Gebühren geltenden Benchmark, d. h. des MSCI Global Growth Net Index (EUR), hinaus erzielt. Die Gesellschaft erhält erst dann eine weitere Performancegebühr, wenn eine etwaige Underperformance des Fonds gegenüber der Benchmark wieder aufgeholt ist. Für das letzte Geschäftsjahr wurde dem Fonds keine Performancegebühr berechnet.	0 EUR

Wie lange sollte ich die Anlage halten, und kann ich vorzeitig Geld entnehmen?

Empfohlene Haltedauer: 5 Jahre

Dieses Produkt ist geeignet für langfristige Investitionen. Anteile an dem Fonds können grundsätzlich bewertungstäglich zurückgegeben werden. Es entstehen keine Kosten oder Gebühren für eine solche Transaktion. Die Gesellschaft kann die Rücknahme aussetzen, wenn außergewöhnliche Umstände dies unter Berücksichtigung der Anlegerinteressen erforderlich erscheinen lassen oder die Rücknahme beschränken, wenn die Rückgabeverlangen der Anleger einen zuvor festgelegten Schwellenwert erreichen, ab dem die Rückgabeverlangen nicht mehr im Interesse der Gesamtheit der Anleger ausgeführt werden können.

Wie kann ich mich beschweren?

Bei Beschwerden können Sie sich per Emailadresse an Compliance@metzler.com sowie schriftlich an die Anschrift Metzler Asset Management GmbH, Compliance, Untermainanlage 1, 60329 Frankfurt am Main wenden. Beschwerden über die Person, die zu dem Produkt berät oder es verkauft, können Sie direkt an diese Person richten.

Sonstige zweckdienliche Angaben

Verwahrstelle des Produktes ist B. Metzler seel. Sohn & Co. AG. Den OGAW-Prospekt und die aktuellen Berichte, die aktuellen Anteilspreise sowie weitere Informationen zu dem Fonds finden Sie kostenlos in deutscher Sprache auf unserer Homepage www.metzler.com. Dort finden Sie ebenfalls Informationen zur vergangenen Wertentwicklung sowie eine monatlich aktualisierte Veröffentlichung der Berechnungen früherer Performance-Szenarien.